

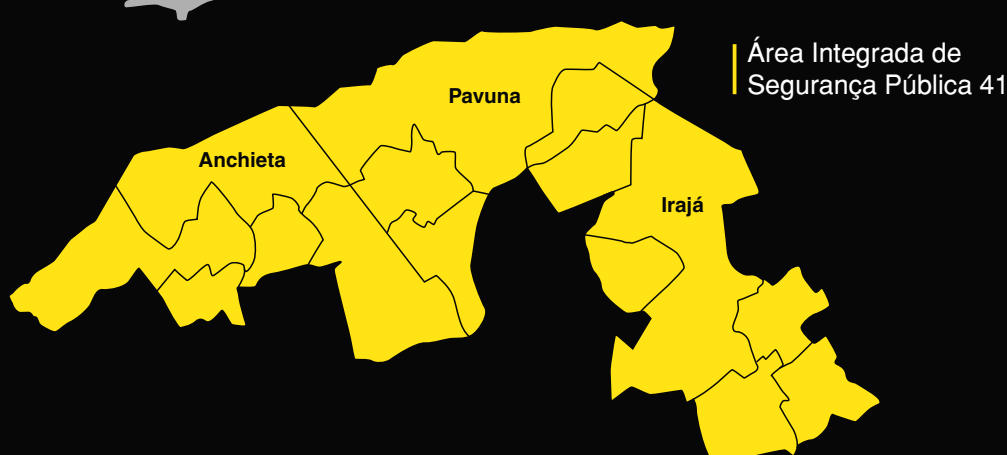
# 41º O BATALHÃO QUE MAIS MATA

Estado do Rio de Janeiro

Cidade do Rio de Janeiro

## TERRITÓRIO

A Área Integrada de Segurança Pública 41 é de responsabilidade do 41º BPM e abrange os bairros de: Colégio, Irajá, Vista Alegre, Vila da Penha, Vicente de Carvalho, Vila Kosmos, Guadalupe, Ricardo de Albuquerque, Anchieta, Parque Anchieta, Pavuna, Costa Barros, Barros Filho, Parque Colúmbia e Acari



# 3.687

Autos de resistência no Estado do Rio de Janeiro desde janeiro de 2011

Nos últimos seis anos, a área do 41º BPM registrou

# 482

 autos de resistência

A delegação brasileira nos Jogos Rio 2016 era composta por **465 atletas**

O 41º BPM responde por

# 13%

 das mortes

por oposição à intervenção policial do estado. A média por batalhão é de **2,5% das mortes**

Em janeiro de 2017, a área 41º BPM registrou mais autos de resistência do que toda a Zona Sul do Rio no ano de 2016

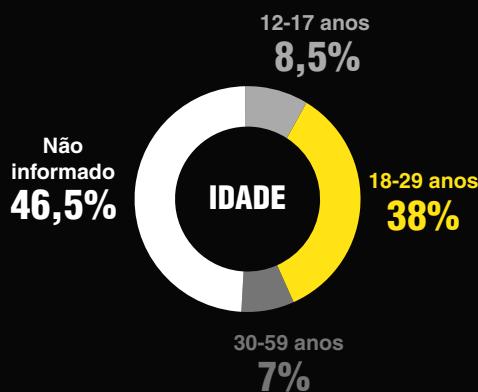
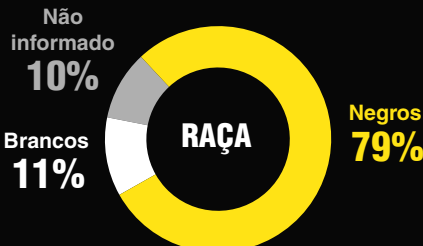
Zona Sul (2º, 19º, 23º BPM) em 2016: **13 registros**

41º BPM em janeiro de 2017: **22 registros**

## PERFIL DA VÍTIMA

(em 2015 / na AISP 41)

# 98%

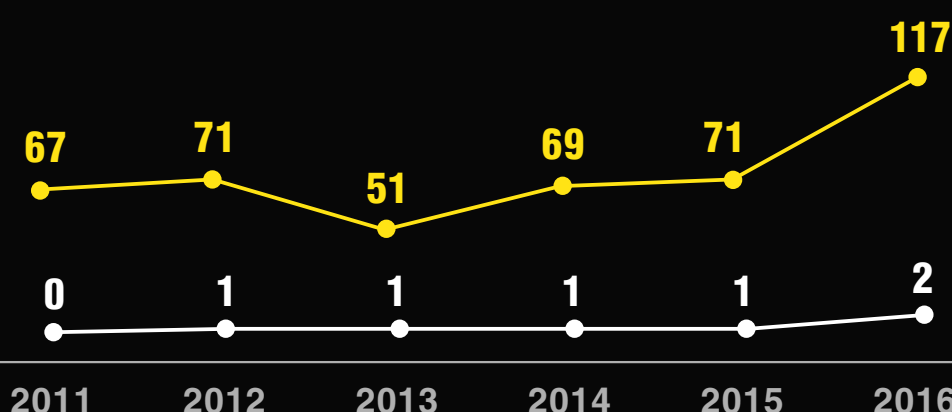
 das vítimas de autos de resistência são **HOMENS**


Desde janeiro de 2011, **121** policiais militares foram **mortos** em serviço no Estado do Rio

**MORTE ANUAL**  
PMS DO 41º BPM\*

**VS**

**AUTOS DE RESISTÊNCIA**  
(na AISP 41)



\*policiais militares mortos em serviço.

Dados relativos aos meses de Janeiro de 2011 a Fevereiro de 2017.

Fontes:

<http://www.isp.rj.gov.br/>

[https://anistia.org.br/wp-content/uploads/2015/07/Voce-matou-meu-filho\\_Anistia-Internacional-2015.pdf](https://anistia.org.br/wp-content/uploads/2015/07/Voce-matou-meu-filho_Anistia-Internacional-2015.pdf)

<https://www.pmerj.rj.gov.br/batalhao-da-sua-area/>

<https://www.cob.org.br/pt/time-brasil/vagas-para-rio-2016/numeros-do-time-brasil>

Análise de dados: Isabela Reis / Design: Felipe Backx  
Abril de 2017